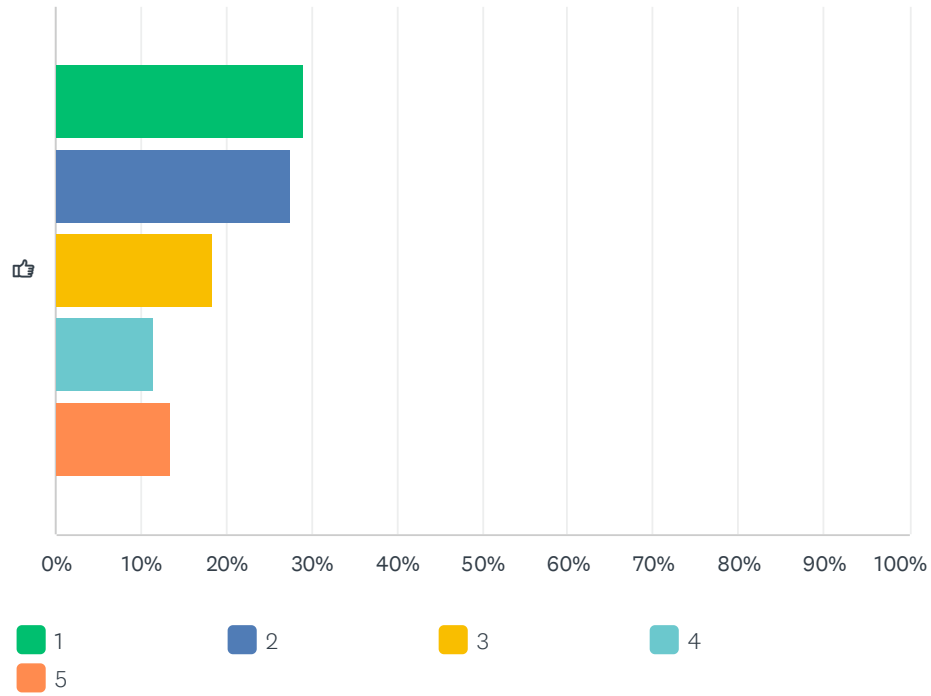


# F1 reiner Serviceverband

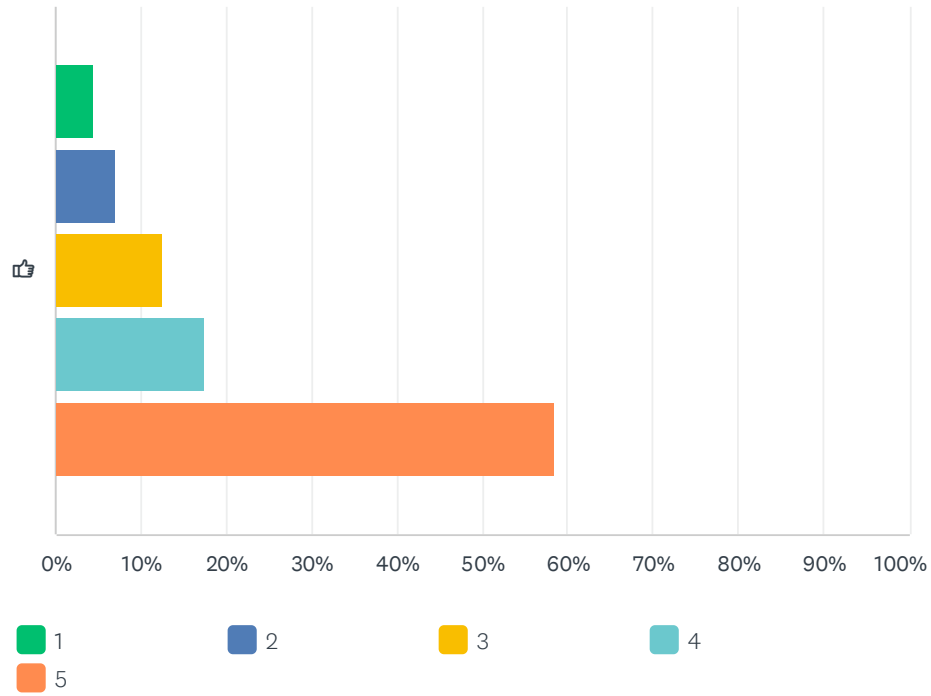
Beantwortet: 268 Übersprungen: 172



	1	2	3	4	5	INSGESAMT	GEWICHTETER MITTELWERT
👍	29.10% 78	27.61% 74	18.28% 49	11.57% 31	13.43% 36	268	2.53

## F2 bezahlte Geschäftsführung

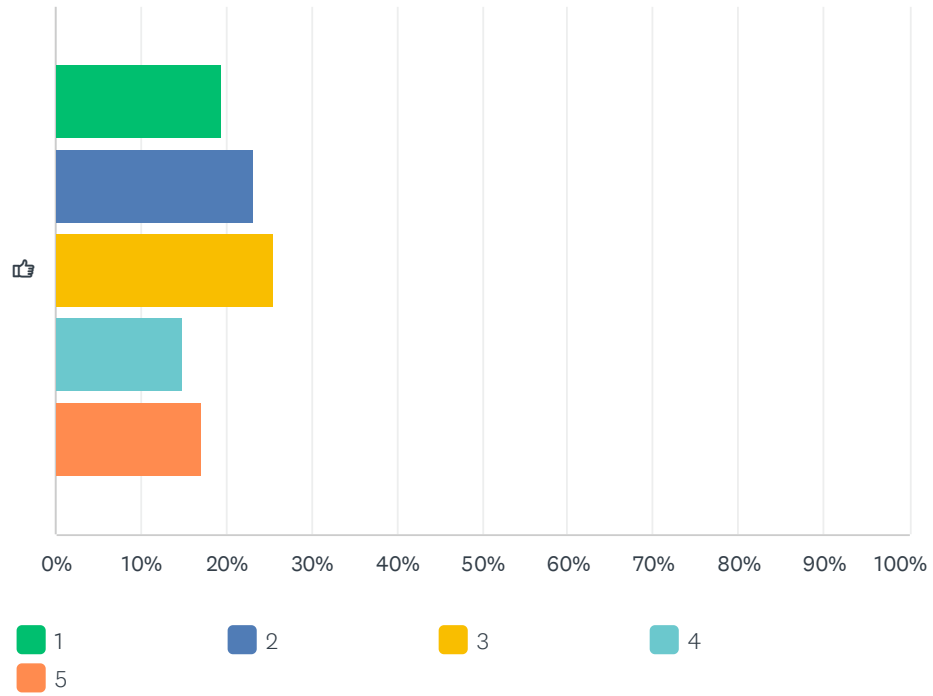
Beantwortet: 406 Übersprungen: 34



	1	2	3	4	5	INSGESAMT	GEWICHTETER MITTELWERT
👍	4.43% 18	7.14% 29	12.56% 51	17.49% 71	58.37% 237	406	4.18

### F3 soziokratisches Modell

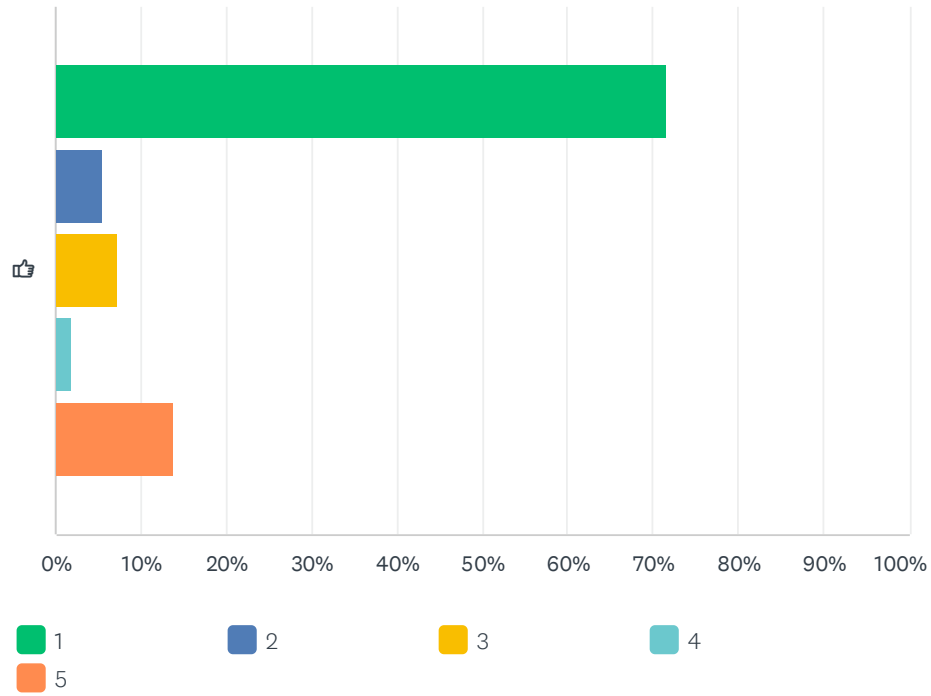
Beantwortet: 310 Übersprungen: 130



	1	2	3	4	5	INSGESAMT	GEWICHTETER MITTELWERT
👍	19.35% 60	23.23% 72	25.48% 79	14.84% 46	17.10% 53	310	2.87

# F4 Verbandsauflösung

Beantwortet: 109 Übersprungen: 331



	1	2	3	4	5	INSGESAMT	GEWICHTETER MITTELWERT
👍	71.56% 78	5.50% 6	7.34% 8	1.83% 2	13.76% 15	109	1.81